

Министерство образования и науки Астраханской области  
Государственное автономное образовательное учреждение  
Астраханской области высшего образования  
«Астраханский государственный архитектурно-строительный  
университет»  
(ГАОУ АО ВО «АГАСУ»)

---



### ПРОГРАММА ПРАКТИКИ

**Наименование практики**

«Технологическая практика (технология строительного производства)»

*(указывается наименование в соответствии с учебным планом)*

**По направлению подготовки**

07.03.03. "Дизайн архитектурной среды"

*(указывается наименование направления подготовки в соответствии с ФГОС ВО)*

**Направленность (профиль)**

«Проектирование городской среды»

*(указывается наименование профиля в соответствии с ОПОП)*

**Кафедра**

«Архитектура, дизайн, реставрация»

Квалификация выпускника *бакалавр*

**Разработчик:**

старший преподаватель

(занимаемая должность,  
учёная степень и учёное звание)

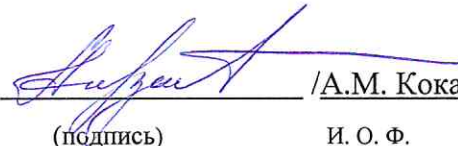


/О.А. Ермолина/

И. О. Ф.

Программа практики рассмотрена и утверждена на заседании кафедры «Архитектура, дизайн, реставрация» протокол № 9 от 17 . 04 . 2019г.

Заведующий кафедрой



/А.М. Кокарев/

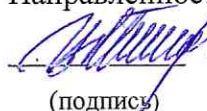
(подпись)

И. О. Ф.

**Согласовано:**

Председатель МКН "Дизайн архитектурной среды"

Направленность (профиль) "Проектирование городской среды"




/Т.О. Цитман/

(подпись)

И. О. Ф.

Директор ЦКТ




/Н.В. Дейнега/

(подпись)

И. О. Ф.

Специалист ЦКТ



/Т.Г. Смородинова/

(подпись)

И. О. Ф.

Начальник УИТ

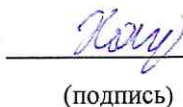


/С.В. Пригаро /

(подпись)

И. О. Ф.

Заведующая научной библиотекой



/Р.С. Хайдикешова/

(подпись)

И. О. Ф.

## СОДЕРЖАНИЕ

	Стр.
1. Цель практики.....	4
2. Вид, тип практики и формы проведения практики.....	4
3. Перечень планируемых результатов обучения при прохождении практики, соотнесённых с планируемыми результатами освоения ОПОП.....	4
4. Место практики в структуре ОПОП бакалавриата.....	5
5. Объём практики и её продолжительность.....	5
6. Содержание практики.....	5
7. Формы отчётности по практике.....	6
8. Учебно-методическое и информационное обеспечение, необходимое для проведения практики.....	6
8.1. Перечень основной и дополнительной учебной литературы.....	6
8.2. Перечень необходимого лицензионного и свободно распространяемого программного обеспечения, в том числе отечественного производства, используемого при проведении практики.....	7
8.3. Перечень современных профессиональных баз данных и информационных справочных систем, доступных обучающимся при проведении практики.....	8
9. Описание материально-технической базы, необходимой для проведения практики.....	8
10. Особенности организации практики для инвалидов и лиц с ограниченными возможностями здоровья.....	9

### **1. Цель практики:**

Целью проведения практики «Технологическая практика (технология строительного производства)» является закрепление и углубление уровня освоения компетенций обучающихся в соответствии с требованиями Федерального государственного образовательного стандарта высшего образования по направлению подготовки «Дизайн архитектурной среды».

### **2. Вид, тип практики и формы проведения практики:**

Вид практики – учебная.

Тип практики – Технологическая практика (технология строительного производства)

- дискретно:

по периодам проведения практик – путем чередования в календарном учебном графике периодов учебного времени для проведения практик с периодами учебного времени для проведения теоретических занятий.

Конкретные формы проведения практики определяются календарным учебным графиком.

### **3. Перечень планируемых результатов обучения при прохождении практики, соотнесённых с планируемыми результатами освоения ОПОП**

В результате прохождения практики обучающийся должен закрепить теоретические знания и углубить практические навыки по следующим компетенциям:

**УК-1** – способен осуществлять поиск, критический анализ и синтез информации, применять системный подход для решения поставленных задач.

**УК-4** – способен осуществлять деловую коммуникацию в устной и письменной формах на государственном языке Российской Федерации и иностранном(ых) языке(ах).

**ОПК-1** – способен представлять проектные решения с использованием традиционных и новейших технических средств изображения на должном уровне владения основами художественной культуры и объемно-пространственного мышления.

**ОПК-3** – способен участвовать в комплексном проектировании на основе системного подхода, исходя из действующих правовых норм, финансовых ресурсов, анализа ситуации в социальном, функциональном, экологическом, технологическом, инженерном, историческом, экономическом и эстетическом аспектах.

**В результате прохождения практики обучающийся должен овладеть следующими результатами обучения по практике:**

#### **Умеет:**

- использовать средства и методы работы с библиографическими и иконографическими источниками. Оформлять результаты работ по сбору, обработке и анализу данных (УК-1.1);
- грамотно представлять творческий замысел, передавать идеи и проектные предложения в ходе совместной деятельности средствами устной и письменной речи (УК 4.1);
- участвовать в оформлении демонстрационного материала. Выбирать и применять оптимальные приёмы и методы изображения архитектурной среды и включенных средовых объектов. Использовать средства автоматизации проектирования. (ОПК 1.1);
- участвовать в разработке средовых объектов и комплексов, и их наполнения (градостроительные, объёмно-планировочные). Участвовать в оформлении презентаций. Использовать приёмы оформления и представления проектных решений. (ОПК-3.1).

#### **Знает:**

- виды и методы проведения предпроектных исследований, включая исторические и культурологические (УК 1.2);
- язык делового документа (УК 4.2);

- основные способы выражения архитектурно-дизайнерского замысла, включая графические, компьютерного моделирования (ОПК 1.2);
- состав чертежей проектной документации (ОПК-3.2).

#### 4. Место практики в структуре ОПОП бакалавриата

Практика «Технологическая практика (технология строительного производства)» Б2.О.03(П) реализуется в рамках Блока 2 «Практика» обязательной части.

Практика базируется на результатах обучения, полученных в рамках изучения следующих дисциплин: «Архитектурная композиция зданий», «Основы архитектурно-дизайнерского проектирования», «Методология архитектурно-дизайнерского проектирования», «Конструкции в архитектуре и дизайне».

#### 5. Объём практики и её продолжительность

Общая трудоемкость практики составляет 3 зачётные единицы, 108 академических часов. Продолжительность практики 2 недели.

**Объем практики в зачетных единицах с указанием количества академических часов, выделенных на контактную работу обучающихся с преподавателем и на иные формы работы**

Форма обучения	Очная
1	2
Трудоемкость в зачетных единицах:	6 семестр – 3 з.е. всего - 3 з.е.
Лекции (Л)	6 семестр – 2 часа всего - 2 часа
Иные формы работы (ИФР)	6 семестр – 106 часов. всего - 106 часов
Форма промежуточной аттестации:	
Зачет с оценкой	семестр – 6

#### 6. Содержание практики

№ п/п	Этапы практики	Содержание этапов практики и трудоемкость (в часах)		Форма текущего контроля и промежуточной аттестации
		Описание	Часы	
1	Подготовительный этап	Инструктаж по технике безопасности, выдача задания, организация групп.	4	Зачет с оценкой Отчет
2	Основной этап	Обработка и анализ полученной информации	34	
		Выполнение проектно-исследовательской работы	60	
3	Заключительный этап (включая промежуточную аттестацию)	Оформление документации по практике: отчет, дневник прохождения практики, отзыв	10	

		руководителя практики. Защита отчета		
	Итого		108	

## 7. Формы отчётности по практике

Результаты прохождения практики оцениваются посредством проведения промежуточной аттестации. Неудовлетворительные результаты промежуточной аттестации по практике или непрохождение промежуточной аттестации по практике при отсутствии уважительных причин признаются академической задолженностью.

Промежуточная аттестация по итогам практики производится по окончании практики и заключается в защите индивидуального отчета по практике.

Отчет о прохождении практики должен включать следующие обязательные элементы:

– титульный лист (форма титульного листа приведена в Положении о практике обучающихся, осваивающих основные профессиональные образовательные программы высшего образования в ГАОУ АО ВО «АГАСУ»);

– дневник по практике (форма дневника приведена в Положении о практике обучающихся, осваивающих основные профессиональные образовательные программы высшего образования в ГАОУ АО ВО «АГАСУ»);

– структурированный отчет по практике (форма отчета по практике приведена в Положении о практике обучающихся, осваивающих основные профессиональные образовательные программы высшего образования в ГАОУ АО ВО «АГАСУ»).

## 8. Учебно-методическое и информационное обеспечение, необходимое для проведения практики

### 8.1. Перечень основной и дополнительной учебной литературы

#### а) основная учебная литература:

1. Овчинникова Н.П. Основы науковедения архитектуры [Электронный ресурс]: учебное пособие / Н.П. Овчинникова. — Электрон. текстовые данные. — СПб. : Санкт-Петербургский государственный архитектурно-строительный университет, ЭБС АСВ, 2011. — 288 с. — 978-5-9227-0311-6. — Режим доступа: <http://www.iprbookshop.ru/19021.html>, дата обращения, 12 мая 2017
2. Георгиевский О.В. Единые требования по выполнению строительных чертежей. Справочное пособие – М.: Архитектура - С, 2014 – 144 с.: ил.
3. Щеглов А.А. Инженерная реставрация памятников архитектуры. Учебное пособие – М.: АСВ, 2016 – 520 с.: ил.
4. Бородов В.Е. Основы реконструкции и реставрации. Фиксация и обмеры [Электронный ресурс]: учебное пособие / В.Е. Бородов. — Электрон. текстовые данные. — Йошкар-Ола: Марийский государственный технический университет, Поволжский государственный технологический университет, ЭБС АСВ, 2011. — 103 с. — 2227-8397. — Режим доступа: <http://www.iprbookshop.ru/23045.html>, дата обращения 23.05.2017

#### б) дополнительная учебная литература:

5. Бархин Б.Г. Методика архитектурного проектирования – М.: Стройиздат, 1993.
6. Вильчик Н.П. Архитектура зданий: учебник. – М.: ИНФРА-М, 2007. – 303с.
7. Георгиевский О.В. Правила выполнения архитектурно-строительных чертежей: справочное пособие / О.В. Георгиевский. – 2-е изд. испр. и доп. – М.: АСТ: Астрель, 2005. – 102 с.: ил.
8. Под. ред. Степанова В.В. Архитектура. Работы проектных и научных институтов Москвы, 1975-1978гг.– М.: Стройиздат, 1981. – 328 с.

9. Под. ред. А.И. Дьячков, В.А. Виноградов, В.Ф. Гончар, В.Г. Бородавко, С.Г. Макаренко, Н.С. Кондратьева, Е.Е. Савва, Л.И. Краснопольская РНИП. 1.02.01-94. Реставрационные нормы и правила, М.:ФГУП ЦПП. 1994. – 35с.
10. СНиП III-10-75 Благоустройство территории. – М.: ФГУП ЦПП. 2005. – 36с.
11. В.И. Сычев - руководитель, Б.Я. Говоровский, Ю.Н. Пастухов СНиП 1.01.01-82\* Система нормативных документов в строительстве. Основные положения, - М.: ЦИТП. -1984. – 24с.
12. СНиП 31-01-2003 Здания жилые многоквартирные - М.: ФГУП ЦНС. 2003. - 52с.
13. СНиП 2.09.04-87\* Административные и бытовые здания - М.: ГП ЦПП. 1994. – 37с.
14. СНиП 31-05-2003 Общественные здания административного назначения – М.: ФГУП ЦНС. 2003. – 19с.
15. СНиП 31-03-2001 Производственные здания – М.: ОАО «ЦНИИПромзданий». 2011. – 16с.

**в) перечень учебно-методического обеспечения:**

16. Кудрявцева С.П., Цитман Т.О., Методические указания для разработки ВКР. Астрахань. АИСИ.2016 г. – 18 с. <http://edu.aucu.ru>
17. Огнивенко В.А. МУ «Жилой дом средней этажности» 3 курса направления 07.03.01 «Архитектура», Астрахань, АГАСУ, 2016г., с.
18. Долотказина Н.С.МУ «Проект общественного здания. Школа» 4 курса направления 07.03.01 «Архитектура». Астрахань, АИСИ.2015г.,
19. Иванченко И.А. МУ «Небольшое промышленное здание в городской среде. Гараж» 3 курса направления 07.03.01 «Архитектура». Астрахань, АИСИ.2015г.,
20. Долотказина Н.С. МУ «Проект общественного здания. Детский сад» 4 курса направления 07.03.01 «Архитектура». Астрахань, АИСИ.2015г.,
21. Илюхин Б.Л. УП «Проект сельского населенного пункта с разработкой общественного центра» для студентов 3 курса направления 07.03.01 «Архитектура». Астрахань, АИСИ.2015г.,
22. Долотказина Н.С., УП «Проект многоэтажного жилого дома в новой городской среде» для студентов 4 курса направления 07.03.01 «Архитектура». Астрахань, АИСИ.2015г.,
23. Прошунина К.А.. Проект многоэтажного жилого дома в реконструированной среде» для студентов 4 курса направления 07.03.01 «Архитектура». Астрахань, АИСИ.2015г.,
24. Илюхин Б.Л., МУ «Проект планировки и застройки территории» для студентов 4 курса направления 07.03.01 «Архитектура». Астрахань, АИСИ.2015г.,
25. Медведева М.С.. МУ « Научно-исследовательские центры» 4 курса направления 07.03.01 «Архитектура». Астрахань, АИСИ.2015г.

**г) периодические издания:**

26. Журнал АСР «Архитектура и строительство России», 2014, 2015г.
27. Журнал ЛАД «Ландшафтная архитектура, дизайн», 2007, 2010 г.

**8.2. Перечень необходимого лицензионного и свободно распространяемого программного обеспечения, в том числе отечественного производства, используемого при проведении практики**

Microsoft Imagine Premium Renewed Subscription;

- Office Pro+ Dev SL A Each Academic;
- Справочная Правовая Система КонсультантПлюс;
- ApacheOpenOffice;
- 7-Zip;

- AdobeAcrobatReader DC;
- InternetExplorer;
- GoogleChrome;
- MozillaFirefox;
- VLC mediaplayer;
- Dr.Web Desktop Security Suite;
- Autodesk Building Design Suite Ultimate 2014, AcademicEdition New SLM RU;
- ArchiCAD 21, ArchiCAD 19, BIM Serverv 21, MEP Modeler 21.

### 8.3. Перечень современных профессиональных баз данных и информационных справочных систем, доступных обучающимся при проведении практики

1. Электронная информационно-образовательная среда Университета: (<http://edu.aucu.ru>, <http://moodle.aucu.ru>).
2. Электронно-библиотечная система «Университетская библиотека» (<https://biblioclub.ru/>).
3. Электронно-библиотечная система «IPRbooks» ([www.iprbookshop.ru](http://www.iprbookshop.ru)).
4. Научная электронная библиотека (<http://www.elibrary.ru/>).
5. Консультант + (<http://www.consultant-urist.ru/>).
6. Федеральный институт промышленной собственности (<https://www1.fips.ru/>).
7. Патентная база USPTO (<https://www.uspto.gov/patents-application-process/search-patents>).

### 9. Описание материально-технической базы, необходимой для проведения практики

п/п	Наименование специальных помещений и помещений для самостоятельной работы	Оснащенность специальных помещений и помещений для самостоятельной работы
	<p>Учебные аудитории для проведения учебных занятий:</p> <p>414056, г. Астрахань, ул. Татищева, 18а, аудитории №3; 402; 404; 406; 407; 408; 412</p>	<p><b>№3</b> Комплект учебной мебели Макеты Стационарный мультимедийный комплект Доступ к информационно – телекоммуникационной сети «Интернет»</p> <p><b>№402</b> Комплект учебной мебели Стационарный мультимедийный комплект Доступ к информационно – телекоммуникационной сети «Интернет»</p> <p><b>№404</b> Комплект учебной мебели Компьютеры -5 шт. Интерактивная доска Стационарный мультимедийный комплект Доступ к информационно – телекоммуникационной сети «Интернет»</p> <p><b>№406</b> Комплект учебной мебели Переносной мультимедийный комплект Доступ к информационно – телекоммуникационной сети «Интернет»</p> <p><b>№407</b> Комплект учебной мебели Переносной мультимедийный комплект Доступ к информационно – телекоммуникационной сети «Интернет»</p>



		<p><b>№408</b> Комплект учебной мебели Переносной мультимедийный комплект Доступ к информационно – телекоммуникационной сети «Интернет»</p>
		<p><b>№412</b> Комплект учебной мебели Стационарный мультимедийный комплект Доступ к информационно – телекоммуникационной сети «Интернет»</p>
	<p>Помещения для самостоятельной работы:  414056, г. Астрахань, ул. Татищева, 22а, аудитории №201; 203;</p>	<p><b>№201</b> Комплект учебной мебели Компьютеры – 8 шт. Доступ к информационно – телекоммуникационной сети «Интернет»</p>
		<p><b>№203</b> Комплект учебной мебели Компьютеры – 8 шт. Доступ к информационно – телекоммуникационной сети «Интернет»</p>
	<p>414056, г. Астрахань, ул. Татищева, 18а, библиотека, читальный зал.</p>	<p><b>библиотека, читальный зал</b> Комплект учебной мебели Компьютеры - 4 шт. Доступ к информационно – телекоммуникационной сети «Интернет»</p>

#### **10. Особенности организации практики для инвалидов и лиц с ограниченными возможностями здоровья**

Для обучающихся из числа инвалидов и лиц с ограниченными возможностями здоровья на основании письменного заявления практика «Технологическая практика (технология строительного производства)» реализуется с учетом особенностей психофизического развития, индивидуальных возможностей и состояния здоровья (далее – индивидуальных особенностей).



**в) перечень учебно-методического обеспечения:**

42. Кудрявцева С.П., Цитман Т.О., Методические указания для разработки ВКР. Астрахань. АИСИ.2016 г. – 18 с. <http://edu.aucu.ru>
43. Огневенко В.А. МУ «Жилой дом средней этажности» 3 курса направления 07.03.01 «Архитектура», Астрахань, АГАСУ, 2016г., с.
44. Долотказина Н.С. МУ «Проект общественного здания. Школа» 4 курса направления 07.03.01 «Архитектура». Астрахань, АИСИ.2015г.,
45. Иванченко И.А. МУ «Небольшое промышленное здание в городской среде. Гараж» 3 курса направления 07.03.01 «Архитектура». Астрахань, АИСИ.2015г.,
46. Долотказина Н.С. МУ «Проект общественного здания. Детский сад» 4 курса направления 07.03.01 «Архитектура». Астрахань, АИСИ.2015г.,
47. Илюхин Б.Л. УП «Проект сельского населенного пункта с разработкой общественного центра» для студентов 3 курса направления 07.03.01 «Архитектура». Астрахань, АИСИ.2015г.,
48. Долотказина Н.С., УП «Проект многоэтажного жилого дома в новой городской среде» для студентов 4 курса направления 07.03.01 «Архитектура». Астрахань, АИСИ.2015г.,
49. Прошунина К.А.. Проект многоэтажного жилого дома в реконструированной среде» для студентов 4 курса направления 07.03.01 «Архитектура». Астрахань, АИСИ.2015г.,
50. Илюхин Б.Л., МУ «Проект планировки и застройки территории» для студентов 4 курса направления 07.03.01 «Архитектура». Астрахань, АИСИ.2015г.,
51. Медведева М.С.. МУ « Научно-исследовательские центры» 4 курса направления 07.03.01 «Архитектура». Астрахань, АИСИ.2015г.

**г) периодические издания:**

52. Журнал АСР «Архитектура и строительство России», 2014, 2015г.
53. Журнал ЛАД «Ландшафтная архитектура, дизайн», 2007, 2010 г.

**з) перечень онлайн курсов:**

31. онлайн-курс: <https://архитекторы.рф/courses/management> - «Управление проектом»
32. онлайн-курс: <https://архитекторы.рф/courses/urban-economy> - «Городская экономика»

Составители изменений и дополнений:

старший преподаватель  
ученая степень, ученое звание

  
\_\_\_\_\_   
подпись

/ О.А. Ермолина /  
И.О. Фамилия

Председатель МКН "Дизайн архитектурной среды"  
Направленность (профиль) "Проектирование городской среды"

доцент  
ученая степень, ученое звание

  
\_\_\_\_\_   
подпись

/Ю.В. Мамаева /  
И.О. Фамилия





Министерство образования и науки Астраханской области  
Государственное автономное образовательное учреждение  
Астраханской области высшего образования  
«Астраханский государственный архитектурно-строительный  
университет»  
(ГАОУ АО ВО «АГАСУ»)

---



## ОЦЕНОЧНЫЕ И МЕТОДИЧЕСКИЕ МАТЕРИАЛЫ

**Наименование практики**

«Технологическая практика (технология строительного производства)»

*(указывается наименование в соответствии с учебным планом)*

**По направлению подготовки**

07.03.03. "Дизайн архитектурной среды"

*(указывается наименование направления подготовки в соответствии с ФГОС ВО)*

**Направленность (профиль)**

«Проектирование городской среды»

*(указывается наименование профиля в соответствии с ОПОП)*

**Кафедра**


«Архитектура, дизайн, реставрация»

Квалификация выпускника *бакалавр*

**Разработчик:**


старший преподаватель

(занимаемая должность,  
учёная степень и учёное звание)

  
\_\_\_\_\_  
(подпись) /О.А. Ермолина/  
И. О. Ф.

Оценочные и методические материалы рассмотрены и утверждены на заседании кафедры  
«Архитектура, дизайн, реставрация» протокол № 9 от 17.04.2019г.


Заведующий кафедрой

  
\_\_\_\_\_  
(подпись) / А.М. Кокарев /  
И. О. Ф.


**Согласовано:**

Председатель МКН «Дизайн архитектурной среды»


Направленность (профиль) «Проектирование городской среды»

  
\_\_\_\_\_  
(подпись) /Г.О. Цитман/  
И. О. Ф.

Директор ЦКТ

  
\_\_\_\_\_  
(подпись) / Н.В. Дейнега /  
И. О. Ф.

Специалист ЦКТ

  
\_\_\_\_\_  
(подпись) / Т.Г. Смородинова /  
И. О. Ф.

## СОДЕРЖАНИЕ:

	Стр
1. Оценочные и методические материалы для проведения текущего контроля успеваемости и промежуточной аттестации обучающихся по практике.....	4
1.1. Перечень компетенций с указанием этапов их закрепления и углубления в процессе освоения образовательной программы.....	4
1.2. Описание показателей и критериев оценивания компетенций на различных этапах их закрепления и углубления, описание шкал оценивания.....	7
1.2.1. Перечень оценочных средств .....	7
1.2.2. Описание показателей и критериев оценивания компетенций на различных этапах их закрепления и углубления, описание шкалы оценивания .....	8
1.2.3. Шкала оценивания .....	11
2. Типовые контрольные задания или иные материалы, необходимые для оценки знаний, умений, навыков, характеризующих этапы закрепления и углубления компетенций в процессе освоения образовательной программы..	12
3. Характеристики процедуры оценивания знаний, умений, навыков .....	13
4. Приложение1 .....	14



1. Оценочные и методические материалы для проведения текущего контроля успеваемости и промежуточной аттестации обучающихся по практике

1.1. Перечень компетенций с указанием этапов их закрепления и углубления в процессе освоения образовательной программы

Индекс и формулировка компетенции	Индикаторы достижений компетенций, установленные ОПОП	Номер этапа практики (в соответствии с п.6 программы практики)			Формы контроля с конкретизацией задания
		1	2	3	
1	2	3	4	5	6
<b>УК-1:</b> Способен осуществлять поиск, критический анализ и синтез информации, применять системный подход для решения поставленных задач	Умеет:				
	<b>УК-1.1</b> - использовать средства и методы работы с библиографическими и иконографическими источниками. Оформлять результаты работ по сбору, обработке и анализу данных	X	X		1.Индивидуальное задание №1 2.Зачёт с оценкой (типовые вопросы № 1-2)
	Знает:				
	<b>УК-1.2</b> - виды и методы проведения предпроектных исследований, включая исторические и культурологические		X		1.Индивидуальное задание №1 2.Зачёт с оценкой (типовые вопросы № 3-5)
<b>УК-4:</b> Способен осуществлять деловую коммуникацию в устной и письменной формах на государственном языке Российской Федерации и иностранном (ых) языке(ах)	Умеет:				
	<b>УК-4.1</b> - грамотно представлять творческий замысел, передавать идеи и проектные предложения в ходе совместной деятельности средствами устной и письменной речи		X		1.Индивидуальное задание №2 2.Зачёт с оценкой (типовые вопросы №6-7)
	Знает:				
	<b>УК-4. 2</b> - язык делового документа	X			1.Индивидуальное задание №2 2.Зачёт с оценкой (типовые

<b>ОПК-1:</b> Способен представлять проектные решения с использованием традиционных и новейших технических средств изображения на должном уровне владения основами художественной культуры и объемно-пространственно о мышления	Умеет:				вопросы №8-9)	
	<b>ОПК-1.1</b> - участвовать в оформлении демонстрационного материала. Выбирать и применять оптимальные приёмы и методы изображения архитектурной среды и включенных средовых объектов. Использовать средства автоматизации проектирования		X			1.Индивидуальное задание №3 2.Зачёт с оценкой (типовые вопросы №10-11)
	Знает:					
	<b>ОПК-1.2</b> - основные способы выражения архитектурно-дизайнерского замысла, включая графические, компьютерного моделирования		X			1.Индивидуальное задание №3 2.Зачёт с оценкой (типовые вопросы №12-13)
<b>ОПК-3:</b> Способен участвовать в комплексном проектировании на основе системного подхода, исходя из действующих правовых норм, финансовых ресурсов, анализа ситуации в социальном,	Умеет:					
	<b>ОПК-3.1</b> - участвовать в разработке средовых объектов и комплексов, и их наполнения (градостроительные, объёмно-планировочные). Участвовать в оформлении презентаций. Использовать приёмы оформления и представления проектных решений				X	1.Индивидуальное задание №4 2.Зачёт с оценкой (типовые вопросы №14-15)
	Знает:					
	<b>ОПК-3.2</b> - состав чертежей проектной документации				X	1.Индивидуальное задание №4 2.Зачёт с оценкой (типовые

функциональном, экологическом, технологическом, инженерном, историческом, экономическом и эстетическом аспектах					вопросы №16-17)
--	--	--	--	--	-----------------

**1.2. Описание показателей и критериев оценивания компетенций на различных этапах их закрепления и углубления, описание шкалы оценивания**

**1.2.1. Перечень оценочных средств**

<b>Наименование оценочного средства</b>	<b>Краткая характеристика оценочного средства</b>	<b>Представление оценочного средства</b>
Зачет с оценкой	Оценка по практике ставится на основании отчета, заключения руководителей практики и доклада обучающегося, а также ответов на вопросы членов комиссии.	Типовые вопросы

**1.2.2. Описание показателей и критериев оценивания компетенций на различных этапах их формирования, описание шкал оценивания**

Компетенция, этапы освоения компетенции	Планируемые результаты обучения	Показатели и критерии оценивания результатов обучения			
		Ниже порогового уровня (не зачтено)	Пороговый уровень (зачтено)	Продвинутый уровень (зачтено)	Высокий уровень (зачтено)
1	2	3	4	5	6
<p><b>УК-1</b> – Способен осуществлять поиск, критический анализ и синтез информации, применять системный подход для решения поставленных задач</p>	<p><b>Умеет (УК-1.1):</b> использовать средства и методы работы с библиографическим и иконографическими источниками. Оформлять результаты работ по сбору, обработке и анализу данных.</p>	<p>Не умеет использовать средства и методы работы с библиографическим и иконографическими источниками. Оформлять результаты работ по сбору, обработке и анализу данных.</p>	<p>Умеет использовать средства и методы работы с библиографическим и иконографическими источниками. Оформлять результаты работ по сбору, обработке и анализу данных в типовых ситуациях.</p>	<p>Умеет использовать средства и методы работы с библиографическим и иконографическими источниками. Оформлять результаты работ по сбору, обработке и анализу данных в типовых ситуациях повышенной сложности.</p>	<p>Умеет использовать средства и методы работы с библиографическими и иконографическими источниками. Оформлять результаты работ по сбору, обработке и анализу данных в ситуациях повышенной сложности, а также в нестандартных и непредвиденных ситуациях, создавая при этом новые правила и алгоритмы действий.</p>
	<p><b>Знает (УК-1.2):</b> виды и методы проведения предпроектных исследований, включая исторические и культурологические.</p>	<p>Не знает виды и методы проведения предпроектных исследований, включая исторические и культурологические.</p>	<p>Знает основные виды и методы проведения предпроектных исследований, включая исторические и культурологические в типовых ситуациях.</p>	<p>Знает и понимает виды и методы проведения предпроектных исследований, включая исторические и культурологические в типовых ситуациях повышенной сложности.</p>	<p>Знает и понимает виды и методы проведения предпроектных исследований, включая исторические и культурологические в ситуациях повышенной сложности, а также в нестандартных и непредвиденных ситуациях, создавая при этом новые правила и алгоритмы</p>

				сложности.	действий.
<b>УК-4</b> – Способен осуществлять деловую коммуникацию в устной и письменной формах на государственном языке Российской Федерации и иностранном (ых) языке (ах)	<b>Умеет (УК-4.1):</b> грамотно представлять творческий замысел, передавать идеи и проектные предложения в ходе совместной деятельности средствами устной и письменной речи.	Не умеет грамотно представлять творческий замысел, передавать идеи и проектные предложения в ходе совместной деятельности средствами устной и письменной речи.	умеет грамотно представлять творческий замысел, передавать идеи и проектные предложения в ходе совместной деятельности средствами устной и письменной речи в типовых ситуациях.	Умеет грамотно представлять творческий замысел, передавать идеи и проектные предложения в ходе совместной деятельности средствами устной и письменной речи в типовых ситуациях и ситуациях повышенной сложности.	Умеет грамотно представлять творческий замысел, передавать идеи и проектные предложения в ходе совместной деятельности средствами устной и письменной речи в ситуациях повышенной сложности, а также в нестандартных и непредвиденных ситуациях, создавая при этом новые правила и алгоритмы действий.
	<b>Знает (УК-4.2):</b> язык делового документа.	Не знает язык делового документа.	Знает язык делового документа в типовых ситуациях.	Знает и понимает язык делового документа в типовых ситуациях и ситуациях повышенной сложности.	Знает и понимает язык делового документа в ситуациях повышенной сложности, а также в нестандартных и непредвиденных ситуациях, создавая при этом новые правила и алгоритмы действий.
<b>ОПК-1</b> – Способен представлять проектные решения с использованием традиционных и новейших	<b>Умеет (ОПК-1.1):</b> участвовать в оформлении демонстрационного материала. Выбирать и применять оптимальные	Не умеет участвовать в оформлении демонстрационного материала. Выбирать и применять оптимальные	Умеет участвовать в оформлении демонстрационного материала. Выбирать и применять оптимальные приёмы и методы	Умеет участвовать в оформлении демонстрационного материала. Выбирать и применять оптимальные приёмы и методы	Умеет участвовать в оформлении демонстрационного материала. Выбирать и применять оптимальные приёмы и методы изображения архитектурной среды и включенных

технических средств изображения на должном уровне владения основами художественной культуры и объемно-пространственно го мышления	приёмы и методы изображения архитектурной среды и включенных средовых объектов. Использовать средства автоматизации проектирования	приёмы и методы изображения архитектурной среды и включенных средовых объектов. Использовать средства автоматизации проектирования	изображения архитектурной среды и включенных средовых объектов. Использовать средства автоматизации проектирования в типовых ситуациях.	изображения архитектурной среды и включенных средовых объектов. Использовать средства автоматизации проектирования в типовых ситуациях и ситуациях повышенной сложности.	средовых объектов. Использовать средства автоматизации проектирования в ситуациях повышенной сложности, а также в нестандартных и непредвиденных ситуациях, создавая при этом новые правила и алгоритмы действий.
	<b>Знает (ОПК-1.2):</b> основные способы выражения архитектурно-дизайнерского замысла, включая графические, компьютерного моделирования	Не знает основные способы выражения архитектурно-дизайнерского замысла, включая графические, компьютерного моделирования	Знает основные способы выражения архитектурно-дизайнерского замысла, включая графические, компьютерного моделирования в типовых ситуациях.	Знает и понимает основные способы выражения архитектурно-дизайнерского замысла, включая графические, компьютерного моделирования в типовых ситуациях и ситуациях повышенной сложности.	Знает и понимает основные способы выражения архитектурно-дизайнерского замысла, включая графические, компьютерного моделирования в нестандартных и непредвиденных ситуациях, создавая при этом новые правила и алгоритмы действий.
<b>ОПК-3 –</b> Способен участвовать в комплексном проектировании на основе системного	<b>Умеет (ОПК-3.1):</b> использовать основные способы выражения архитектурно-дизайнерского замысла, включая	Не умеет использовать основные способы выражения архитектурно-дизайнерского замысла, включая	умеет использовать основные способы выражения архитектурно-дизайнерского замысла, включая графические,	умеет использовать основные способы выражения архитектурно-дизайнерского замысла, включая графические,	Умеет использовать основные способы выражения архитектурно-дизайнерского замысла, включая графические, компьютерного моделирования в ситуациях

подхода, исходя из действующих правовых норм, финансовых ресурсов, анализа ситуации в социальном, функциональном, экологическом, технологическом, инженерном, историческом, экономическом и эстетическом аспектах	графические, компьютерного моделирования	графические, компьютерного моделирования	компьютерного моделирования в типовых ситуациях.	компьютерного моделирования в типовых ситуациях и ситуациях повышенной сложности.	повышенной сложности, а также в нестандартных и непредвиденных ситуациях, создавая при этом новые правила и алгоритмы действий.
	<b>Знает (ОПК-3.2):</b> состав чертежей проектной документации	Не знает состав чертежей проектной документации	Знает основные состав чертежей проектной документации в типовых ситуациях.	Знает и понимает состав чертежей проектной документации в типовых ситуациях и ситуациях повышенной сложности.	Знает и понимает состав чертежей проектной документации в ситуациях повышенной сложности, а также в нестандартных и непредвиденных ситуациях, создавая при этом новые правила и алгоритмы действий.

### 1.2.3 Шкала оценивания

Уровень достижений	Отметка в 5-бальной шкале
высокий	«5» (отлично)
продвинутый	«4» (хорошо)
пороговый	«3» (удовлетворительно)
ниже порогового	«2» (неудовлетворительно)



**2. Типовые контрольные задания или иные материалы необходимые для оценки знаний, умений, навыков, характеризующих этапы закрепления и углубления компетенций в процессе освоения образовательной программы**

**Зачет с оценкой**

- а) типовые вопросы (Приложение 1 к ОиММ)
- б) примерные индивидуальные задания (Приложение 1 к ОиММ)
- в) описание критериев оценки и шкалы оценивания

При оценке знаний на зачете с оценкой по практике учитывается:

1. Уровень сформированности компетенций.
2. Уровень усвоения теоретических положений практики, правильность формулировки основных понятий и закономерностей.
3. Уровень знания фактического материала в объеме программы.
4. Логика, структура и грамотность изложения вопроса.
5. Умение связать теорию с практикой.
6. Умение делать обобщения, выводы.

№	Оценка	Критерии оценки
1	Отлично	Обучающийся: - выполнил в срок и на высоком уровне весь объем работы, требуемый программой практики (включая отчет по практике); - владеет теоретическими знаниями на высоком уровне; - умеет правильно определять и эффективно осуществлять основную профессиональную задачу с учетом особенностей процесса (возрастных и индивидуальных особенностей обучающихся, специфики работы организации); - проявляет в работе самостоятельность, творческий подход.
2	Хорошо	Обучающийся: - выполнил в срок весь объем работы, требуемый программой практики (включая отчет по практике); - умеет определять профессиональные задачи и способы их решения; - проявляет инициативу в работе, но при этом в отдельных случаях допускает незначительные ошибки; - владеет теоретическими знаниями, но допускает неточности.
3	Удовлетворительно	Обучающийся: - выполнил весь объем работы, требуемый программой практики(включая отчет по практике); - не всегда демонстрирует умения применять теоретические знания различных отраслей науки на практике; - допускает ошибки в планировании и проведении профессиональной деятельности; - не проявляет инициативы при решении профессиональных задач.

4	Неудовлетворительно	<p>Обучающийся:</p> <ul style="list-style-type: none"> <li>- не выполнил намеченный объем работы в соответствии с программой практики (включая отчет по практике);</li> <li>- обнаружил слабые теоретические знания, неумение их применять для реализации практических задач;</li> <li>- не установил правильные взаимоотношения с коллегами и другими субъектами деятельности;</li> <li>- продемонстрировал недостаточно высокий уровень общей и профессиональной культуры;</li> <li>- проявил низкую активность – не умеет анализировать результаты профессиональной деятельности; – во время прохождения практики неоднократно проявлял недисциплинированность (не являлся на консультации к методистам; не предъявлял групповым руководителям планы работы на день, конспектов уроков и мероприятий);</li> <li>- отсутствовал на базе практике без уважительной причины;</li> <li>- нарушал этические нормы поведения и правила внутреннего распорядка организации;</li> <li>- не сдал в установленные сроки отчетную документацию.</li> </ul>
---	---------------------	--

### 3. Характеристики процедуры оценивания знаний, умений, навыков

Процедура проведения промежуточной аттестации регламентируется локальным нормативным актом, определяющим порядок осуществления текущего контроля успеваемости и промежуточной аттестации обучающихся.

№	Наименование оценочного средства	Периодичность и способ проведения процедуры оценивания	Виды выставляемых оценок	Форма учета
1.	Зачет с оценкой	В последний день прохождения практики.	По пятибалльной шкале	Ведомость, зачетная книжка, отчет по практике размещенный в портфолио.